

SINALOA EN NÚMEROS

EMPLEO EN SINALOA AL PRIMER TRIMESTRE 2018

Contáctanos al teléfono +52 (667) 712-82-32 o escríbenos a estadistica@codesin.org.mx

DESCARGA EL REPORTE COMPLETO [AQUÍ](#)

EMPLEO EN SINALOA

DATOS IMSS

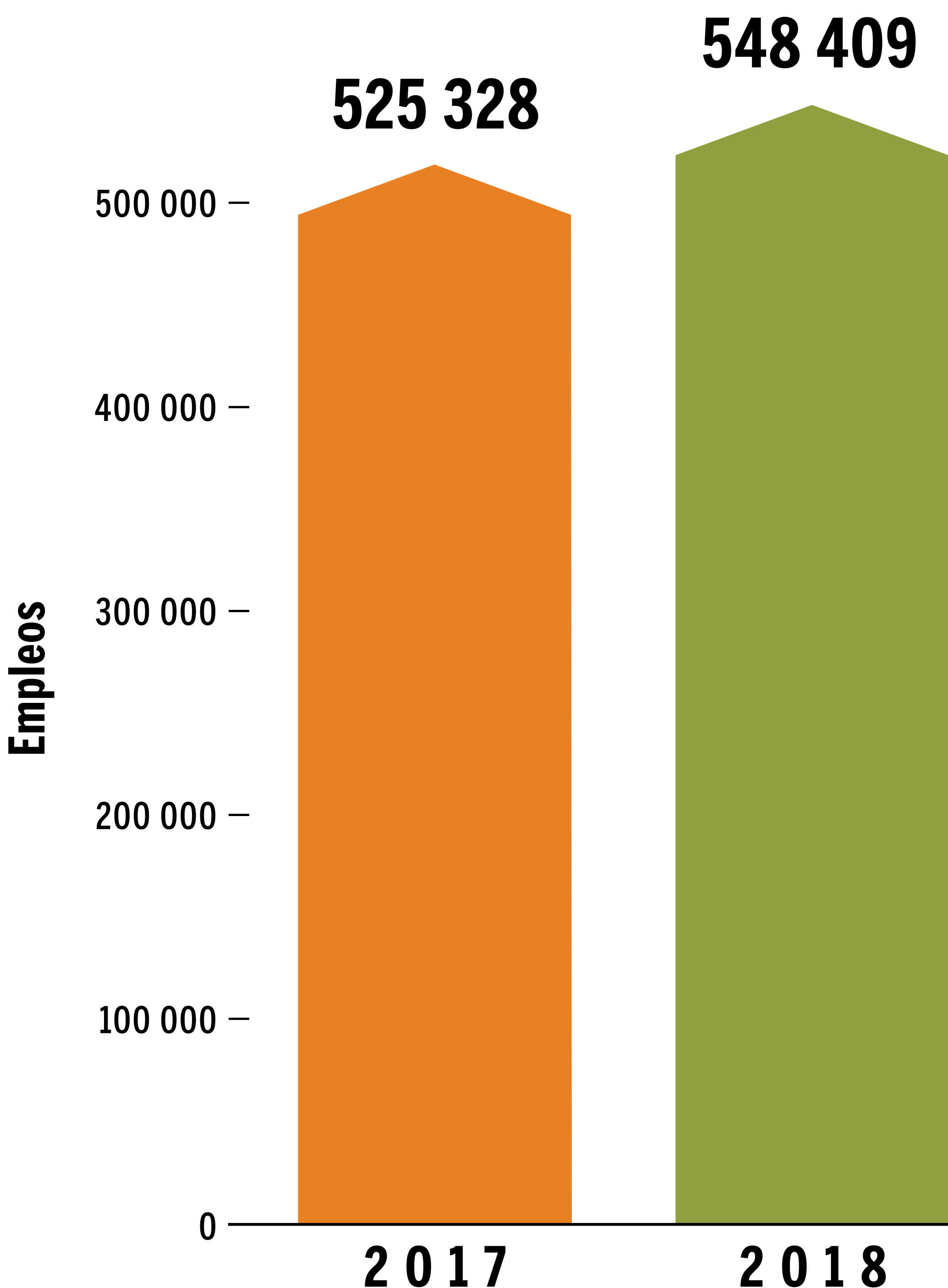


■ Al primer trimestre del año 2018, en Sinaloa se contaba con 23 081 trabajadores en promedio mensual más que en el primer trimestre de 2017.

Total de trabajadores registrados en el IMSS: **548 409**

Crecimiento anual en Sinaloa: **4.39%**

Crecimiento anual en México: **4.36%**





TRABAJADORES PROMEDIO MENSUAL REGISTRADOS AL PRIMER TRIMESTRE DE 2018 EN SINALOA

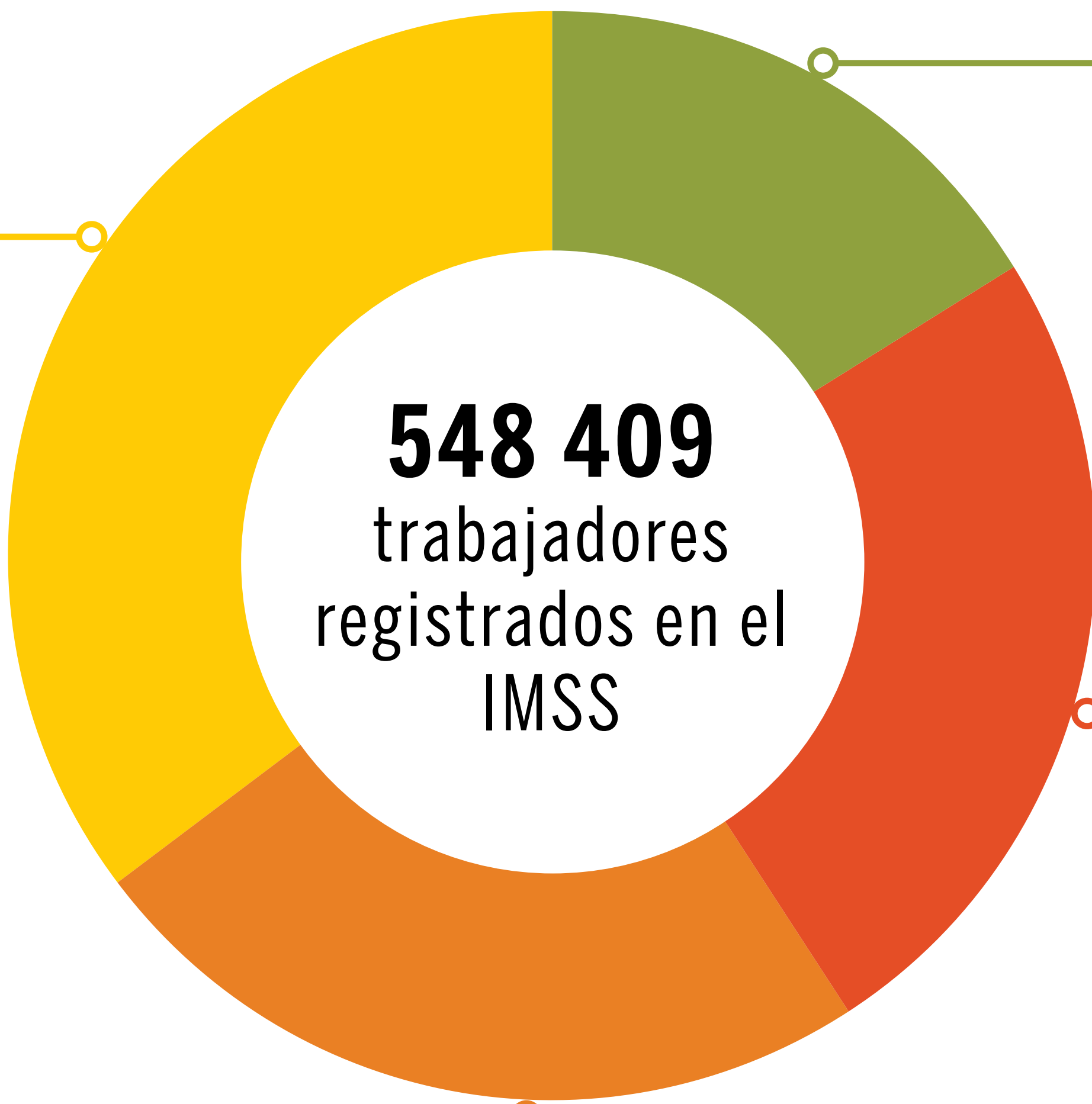
DATOS IMSS



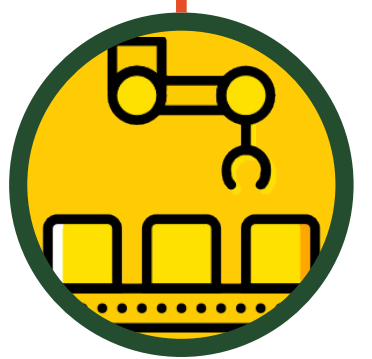
SECTOR SERVICIOS
192 952
TRABAJADORES
PARTICIPACIÓN: 35.19%



SECTOR PRIMARIO
89 724
TRABAJADORES
PARTICIPACIÓN: 16.36%



SECTOR COMERCIO
131 350
TRABAJADORES
PARTICIPACIÓN: 23.95%



SECTOR INDUSTRIAL
134 383
TRABAJADORES
PARTICIPACIÓN: 24.5%



Crecimiento del empleo en Sinaloa por actividad económica durante el primer trimestre del 2018.





GENERACIÓN DE EMPLEO AL PRIMER TRIMESTRE DEL 2018 POR ENTIDAD FEDERATIVA

DATOS IMSS

Sinaloa, con 548 409 trabajadores registrados, aporta el 2.79% al total nacional.

Posición/Estado

Variación absoluta

14 Sinaloa

23 081

LOS QUE MÁS GENERARON EMPLEO

Posición/Estado

Variación absoluta

1 Jalisco

89 868

2 México

85 647

3 CDMX

72 610

LOS QUE MENOS GENERARON EMPLEO

Posición/Estado

Variación absoluta

30 Chiapas

2 593

31 Campeche

158

32 Tabasco

-4 546